

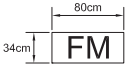
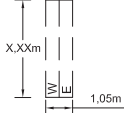
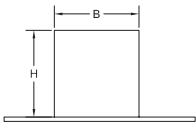
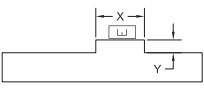
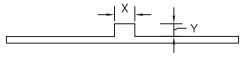

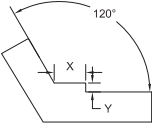
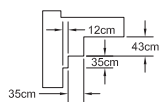
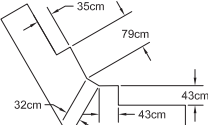
NürnbergMesse

Legenden zu den Hallengrundrissen der NürnbergMesse
Legends to the hall plans of NürnbergMesse

Stand: 01/2018

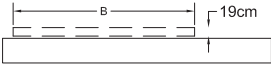
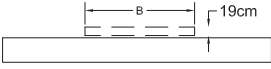
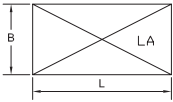
Messezentrum Nürnberg Exhibition Centre Nuremberg Halle 12.0 / Hall 12.0



Symbol	Technische Ausstattung	Technical equipment
	FM = Feuermelder und Loescheinrichtung Hoehe Oberkante 2,20m	FM = Fire alarm and fire-fighting equipment Height of upper edge 2.20m
	Versorgungsschacht E = Elektro W = Druckluft, Wasser, Abwasser, Telekom	Supply duct for E = electricity W = compressed air, water, drainage and telecoms
	Zufahrtstore der Halle Tor 1 B= 4,98m / H= 4,37m Tor 2 B= 4,96m / H= 4,37m Tor 3 B= 5,00m / H= 4,87m Tor 4 B= 5,00m / H= 4,87m Schiebetor 1 B= 7,08m / H= 4,32m Schiebetor 2 B= 4,66m / H= 4,23m Schiebetor 3 B= 7,08m / H= 4,23m Schiebetor 1/SCW B= 7,04m / H= 3,04m Schiebetor 2/SCW B= 7,04m / H= 3,04m	Access doors to the hall door 1 B= 4.98m / H= 4.37m door 2 B= 4.96m / H= 4.37m door 3 B= 5.00m / H= 4.87m door 4 B= 5.00m / H= 4.87m sliding door 1 B= 7.08m / H= 4.32m sliding door 2 B= 4.66m / H= 4.23m sliding door 3 B= 7.08m / H= 4.23m slidingdoor 1/SCW B= 7.04m / H= 3.04m slidingdoor 2/SCW B= 7.04m / H= 3.04m
	Hallenaussenwandsaeule bis 2,50m Hoehe umbaut Mass "X" = min. 0,75m/max. 2,42m Mass "Y" = min. 0,45m/max. 0,66m E= Elektroschaltkasten B= 0,60m, H= 1,35m, T= 0,30m Hoehe Unterkante mindestens = 2,60m	Hall outer wall pillar covered to height of 2.50m Dimension "X" = min. 0.75m/max. 2.42m Dimension "Y" = min. 0.45m/max. 0.66m E= electrical switchbox B= 0.60m, H= 1.35m, T= 0.30m (width x height x dept) Height lower edge at least = 2.60m
	Hallenaussenwandsaeule bis 2,50m Hoehe umbaut Mass "X" = min. 0,65m/max. 0,74m Mass "Y" = min. 0,33m/max. 0,46m	Hall outer wall pillar covered to height of 2.50m Dimension "X" = min. 0.65m/max. 0.74m Dimension "Y" = min. 0.33m/max. 0.46m
	Saeule E= Elektroschaltkasten B=0,60m, H=1,35m, T=0,30m Hoehe Unterkante mindestens = 2,60m	Pillar E = electrical switchbox B=0.60m, H=1.35m; T=0.30m (width x height x dept) Height of lower edge at least = 2.60m
	Hallenecksaeule bis 2,50m Hoehe umbaut Mass "X" = 1,77m Mass "Y" = 0,45m	Hall corner pillar covered to height of 2.50m Dimension "X" = min. 1.77m Dimension "Y" = min. 0.45m
	Hallenecksaeule bis 2,50m Hoehe umbaut	Hall corner pillar covered to height of 2.50m
	Hallenecksaeule bis 2,50m Hoehe umbaut	Hall corner pillar covered to height of 2.50m
Stand 01/2018	Seite 1/2	Gesamt: Seite 31/35

Messezentrum Nürnberg Exhibition Centre Nuremberg Halle 12.0 / Hall 12.0



Symbol	Technische Ausstattung	Technical equipment
	<p>Hallenschild an Außenwand Begrenzte Standbauhoehe! Höhe Unterkante mindestens 4,20m Hallenschildhoehe = 1,50m (B) = 600cm</p>	<p>Hall sign on outer wall Restricted stand height! Height of lower edge at least 4.20m Hall sign height = 1.50m (B) = 600cm</p>
	<p>Hallenschild an Außenwand Begrenzte Standbauhoehe! Höhe Unterkante mindestens 4,20m Hallenschildhoehe = 1,20m (B) = 240cm, 300cm, 480cm</p>	<p>Hall sign on outer wall Restricted stand height! Height of lower edge at least 4.20m Hall sign height = 1.50m (B) = 240cm, 300cm, 480cm</p>
	<p>Hallenhoehe = 6,40m (Unterkante Beleuchtung)</p>	<p>Hall height = 6.40m (Lower edge of lights)</p>
	<p>Verbindungen zum Standanschluss ausschliesslich ueber dem Hallenboden</p>	<p>Connections to stand hook-ups must be laid across hall floor</p>
	<p>Lastenaufzug 5600kg LA 1: L= 5,00m / B= 2,48m / H= 2,48m LA 2: L= 5,00m / B= 2,48m / H= 2,48m</p>	<p>Goods lift 5600kg LA 1: L= 5.00m / B= 2.48m / H= 2.48m LA 2: L= 5.00m / B= 2.48m / H= 2.48m</p>
	<p>Hallenflaeche 13730m²</p>	<p>Hall area 13730m²</p>
	<p>Bodenbelastung 5.000kg/m²</p>	<p>Floor loading 5.000kg/m²</p>
<p>Stand 01/2018</p>	<p>Seite 2/2</p>	<p>Gesamt: Seite 32/35</p>

NürnbergMesse

Stand: 01/2018

Haftung und Gewährleistung

Diese Seiten wurden mit größtmöglicher Sorgfalt zusammengestellt. Trotzdem kann keine Gewähr für die Fehlerfreiheit und Genauigkeit der enthaltenen Informationen übernommen werden.

Alle Informationen stellt NürnbergMesse daher ohne jegliche Gewährleistung jedweder Art, sei sie ausdrücklich oder stillschweigend, zur Verfügung. NürnbergMesse übernimmt insbesondere keine Haftung für Schäden, die durch die Verwendung der enthaltenen Informationen verursacht werden oder mit der Nutzung dieser Informationen im Zusammenhang stehen.

Alle Seiten unterliegen unserem Copyright.

Nachdruck oder inhaltliche Verwertung, auch Teilen, nur mit ausdrücklicher Zustimmung der NürnbergMesse GmbH.