


Nürnberg, Germany
25.–27.2.2020



embeddedworld

Exhibition & Conference

... it's a smarter world

VERANSTALTUNGSANALYSE

NÜRNBERG MESSE



1. STRUKTURDATEN

(In Klammern die Werte der Vorveranstaltung)



GESAMT

DEUTSCHLAND

INTERNATIONAL

	GESAMT	DEUTSCHLAND	INTERNATIONAL
Aussteller	915 (1.117)	365 (498)	550 (619)
Besucher	13.796 (30.895)	7.199 (18.199)	6.597 (12.696)
Ausstellungsfläche brutto (in m ²)	52.000 (52.500)	— (-)	— (-)
Ausstellerstandfläche (in m ²)	20.264 (28.820)	10.809 (16.219)	9.455 (12.601)

2. KONGRESS

1.598

TEILNEHMER & REFERENTEN

aus **46** Ländern informierten sich bei der embedded world Conference und electronic displays Conference in insgesamt **8** Keynotes, **51** Sessions und **13** Classes über die Top-Themen:

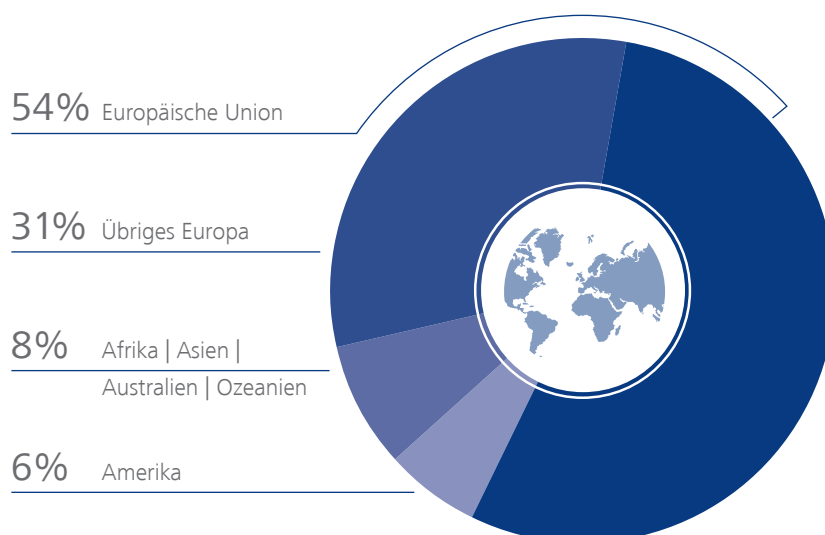
- Internet of Things – Platforms & Applications
- Connectivity
- Embedded OS
- Safety & Security
- Hardware, Software & Systems Engineering
- Embedded Vision
- AI & Autonomous Systems
- System-on-Chip (SoC) Design & Development
- Display Technologies & Applications
- Touch, Gestures & HMI
- Micro-LEDs
- AR/VR: Techniques & Applications

3. AUSGEWÄHLTE ERGEBNISSE DER BESUCHERREGISTRIERUNG

3.1 HERKUNFT DER BESUCHER

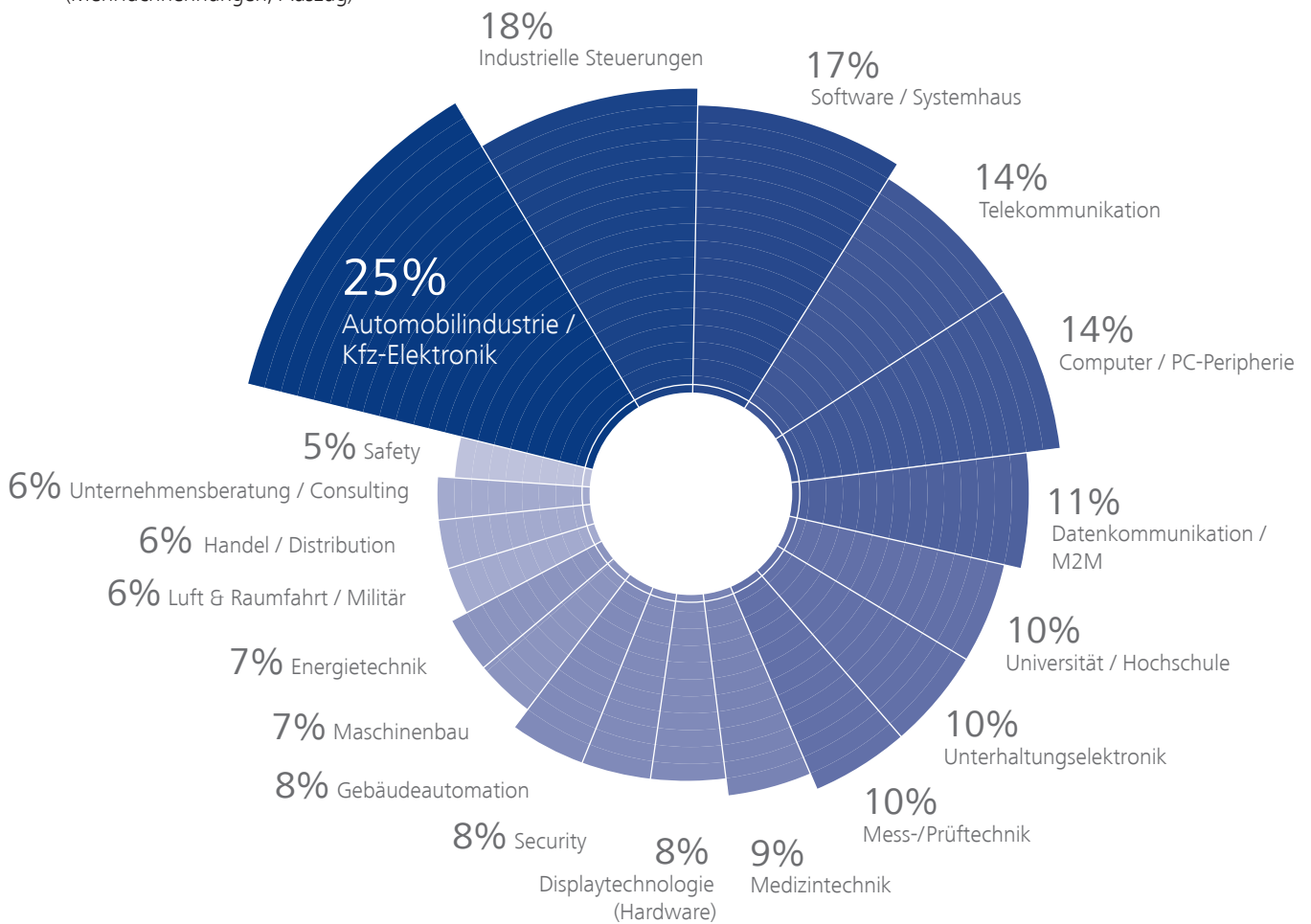


ZUSAMMENSETZUNG INTERNATIONAL

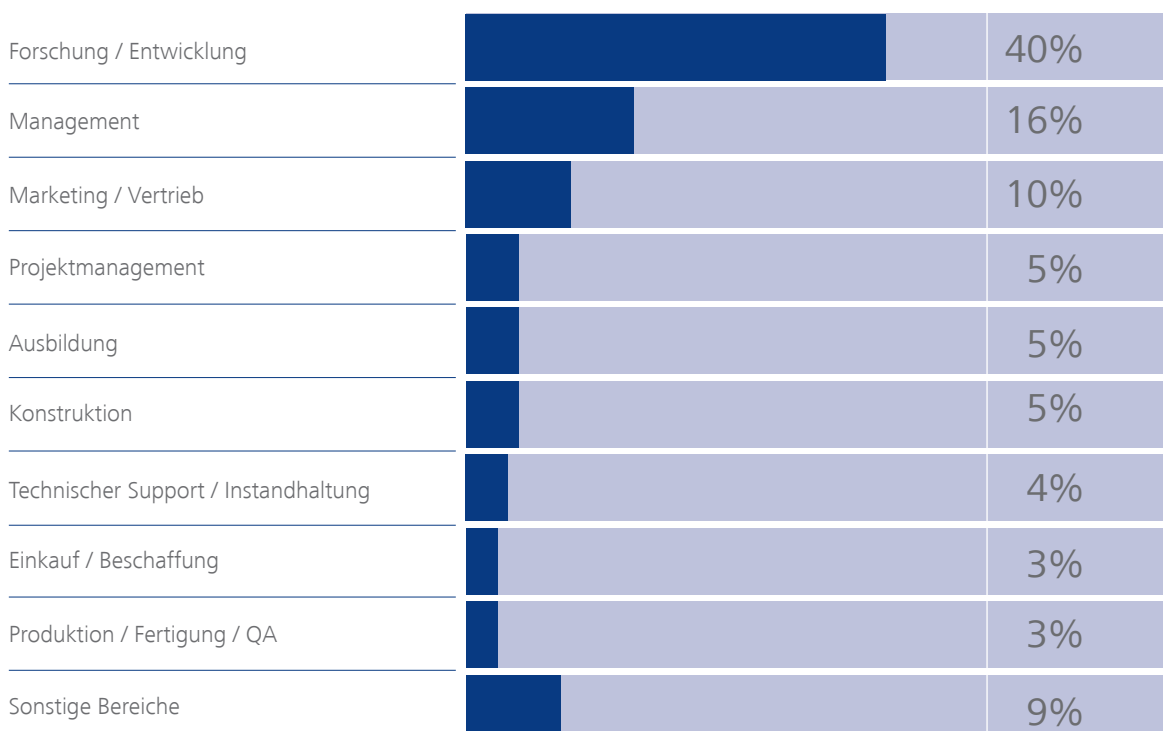


3.2 BRANCHENZUGEHÖRIGKEIT

(Mehrfachnennungen, Auszug)



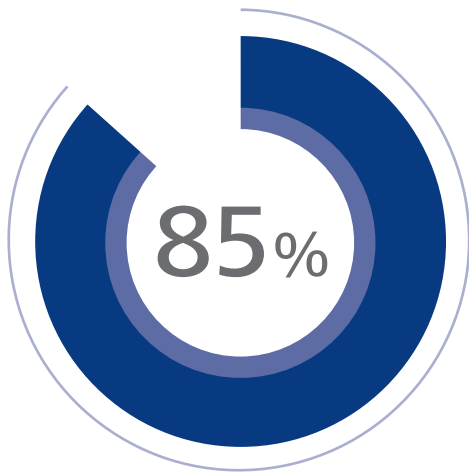
3.3 AUFGABENBEREICH DER BESUCHER



4. AUSGEWÄHLTE ERGEBNISSE DER BESUCHERBEFRAGUNG

4.1 ENTSCHEIDUNGSTRÄGER

Wie ist Ihr Einfluss bei Einkaufs-/Beschaffungsentscheidungen in Ihrem Unternehmen?

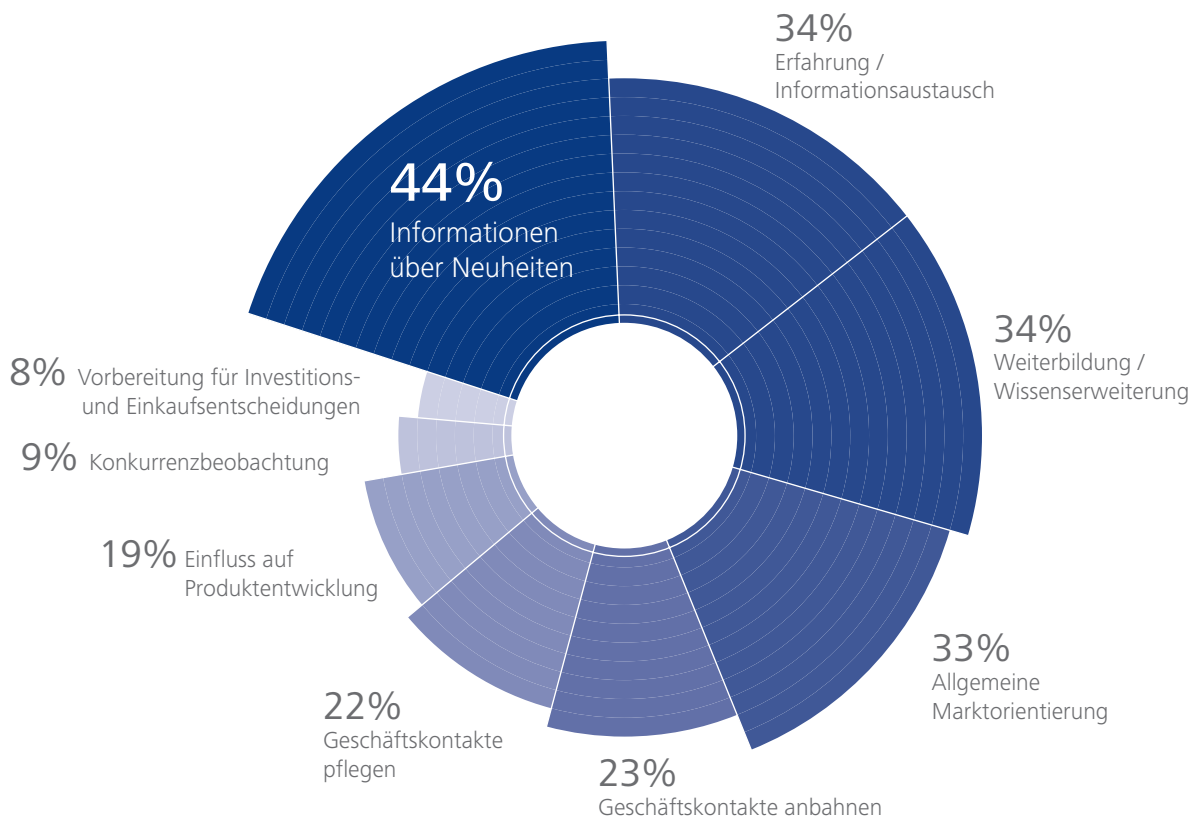


der Besucher sind ...

Entscheider oder in Einkaufs- und Beschaffungsentscheidungen ihres Betriebes einbezogen.

4.2 BESUCHSGRUND

Aus welchen Gründen besuchen Sie hauptsächlich die embedded world 2020? (Mehrfachnennungen, Auszug)



4.3 ANGEBOTSGRUPPEN (Hauptinteresse der Besucher)

Welche Angebotsgruppen interessieren Sie hier auf der embedded world 2020 hauptsächlich? (Mehrfachnennungen, Auszug)

HARDWARE:

Bauelemente		38%
Embedded Computing Module		38%
Sensor- und Messbaugruppen		23%
Elektronische Displays		22%
Schnittstellen- & Peripheriemodule		16%
Hardware-Module für sichere embedded Systeme		15%
Kommunikations- & M2M-Module		15%
Embedded Vision		14%
Elektromechanik		13%
Speichermodule		12%
Optoelektronische Module		9%
Module für die Energieversorgung		8%
Module für die Lokalisierung		6%

TOOLS:

Software		22%
Hardware		20%

SYSTEM- & ANWENDUNGS-SOFTWARE:

IoT-Software		25%
Betriebssysteme		22%
Künstliche Intelligenz		21%
Embedded Software für Datensicherheit (Security)		16%
Visualisierung & HMI		11%
Sonstige Software-Bibliotheken		9%
BIOS		7%

SYSTEME:

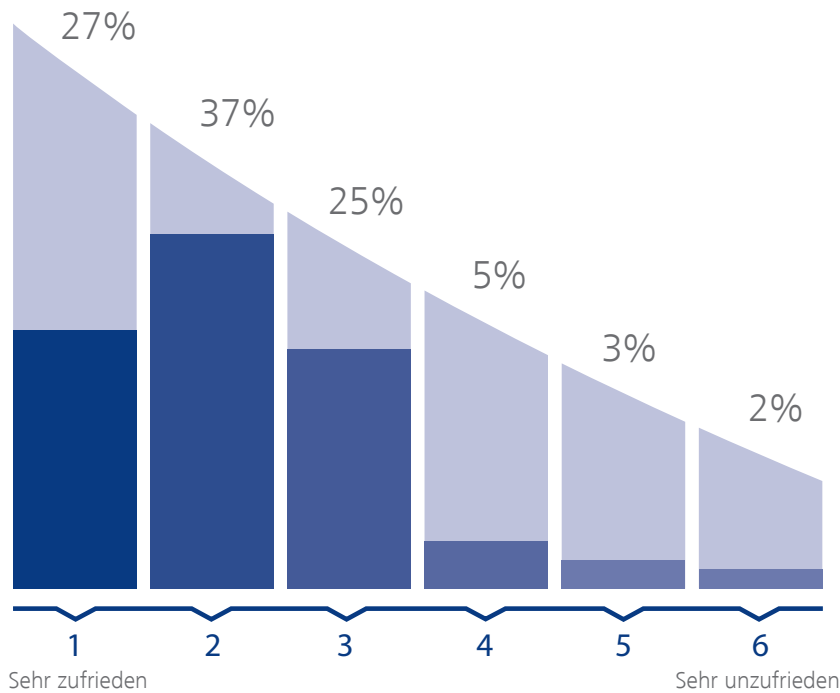
Komplettsysteme für diverse Anwendungsgebiete		15%
Embedded Vision		14%

DIENSTLEISTUNGEN:

Software-Entwicklung		6%
Hardwareentwicklung		5%
Systementwicklung		5%

4.4 ZUFRIEDENHEIT MIT DEM ANGEBOT

Sind Sie mit dem Angebot der embedded world 2020 zufrieden?

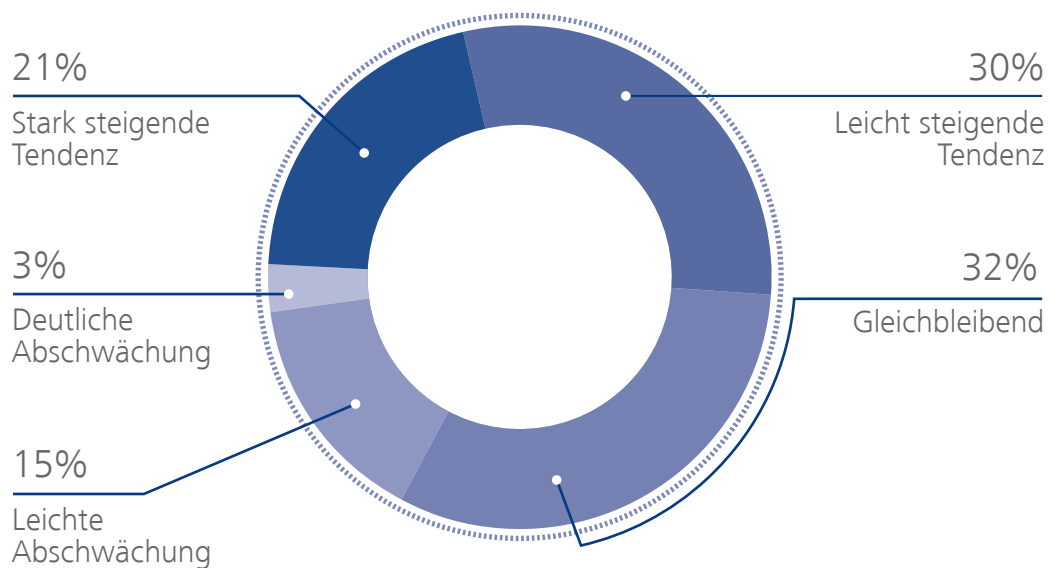


94%

94% der Besucher waren mit dem Angebot der Fachmesse zufrieden.

4.5 WIRTSCHAFTLICHE BRANCHENSITUATION

Wie beurteilen Sie die derzeitige wirtschaftliche Situation in Ihrer Branche?



5. AUSGEWÄHLTE ERGEBNISSE DER AUSSTELLERBEFRAGUNG

5.1 ANGEBOTSGRUPPEN (Zugehörigkeit der Aussteller)

Welcher Angebotsgruppe gehören Sie an? (Mehrfachnennungen, Auszug)

HARDWARE:

Embedded Computing Module		19%
Bauelemente		14%
Elektronische Displays		13%
Kommunikations- & M2M-Module		11%
Hardware-Module für sichere embedded Systeme		9%
Sensor- und Messbaugruppen		7%
Schnittstellen- & Peripheriemodule		6%
Speichermodule		6%
Embedded Vision		6%
Elektromechanik		6%

TOOLS:

Hardware		25%
Software		25%

SYSTEME:

Komplettsysteme für diverse Anwendungsgebiete		14%
Embedded Vision		8%

SYSTEM- & ANWENDUNGS-SOFTWARE:

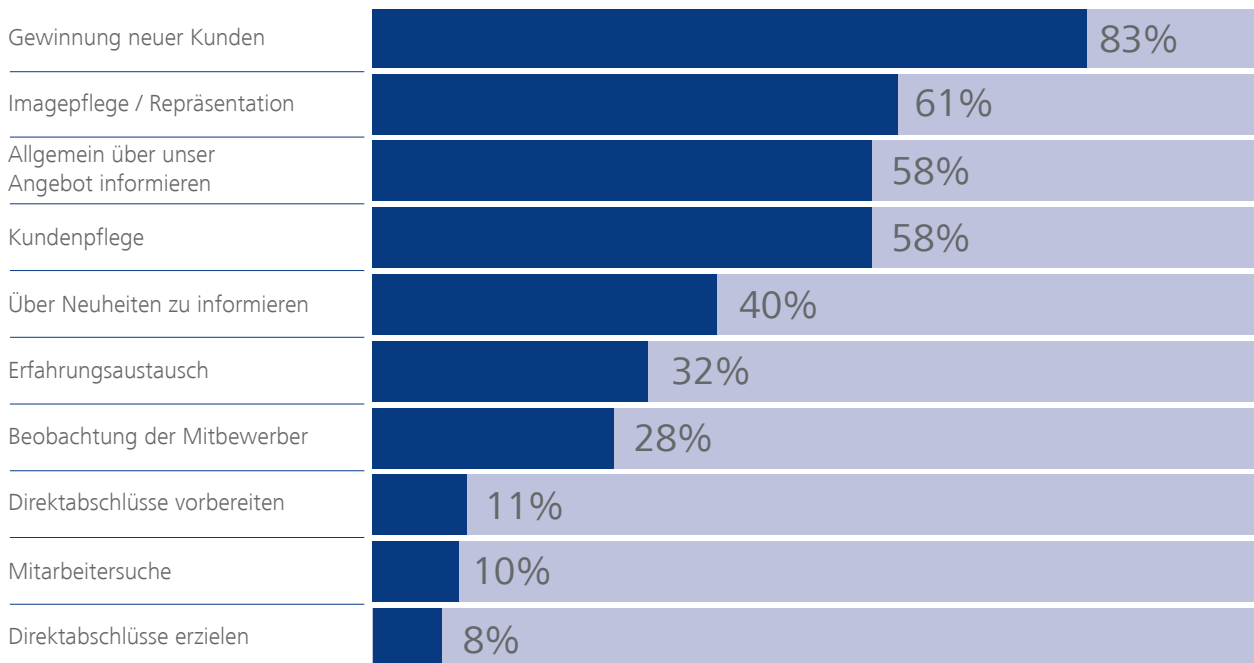
IoT-Software		12%
Betriebssysteme		9%
Visualisierung & HMI		7%
Embedded Software für Datensicherheit (Security)		6%
Künstliche Intelligenz		6%
Sonstige Software-Bibliotheken		6%

DIENSTLEISTUNGEN:

Hardwareentwicklung		28%
Software-Entwicklung		23%
Fertigung		17%
Systementwicklung		17%
Consulting		13%
Testdienstleistungen		9%
Schulung		8%
Zertifizierung und Zulassung		6%
Distribution		6%

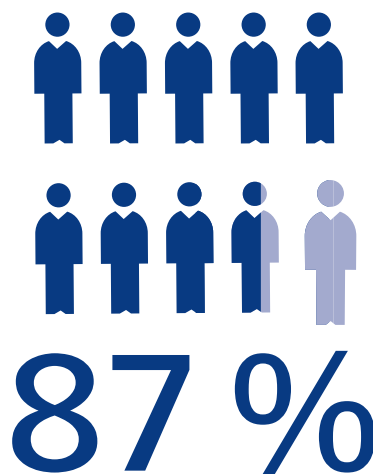
5.2 ZIELE DER AUSSTELLER

Mit welchen Zielsetzungen hat sich Ihr Unternehmen an der embedded world 2020 beteiligt? (Mehrfachnennungen, Auszug)



5.3 ZIELGRUPPENERREICHUNG

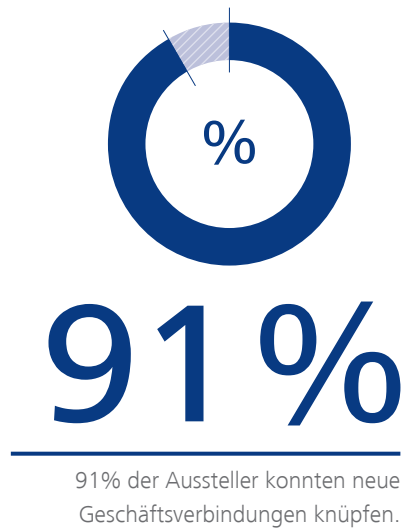
Konnten die wichtigsten Zielgruppen Ihres Unternehmens auf der embedded world 2020 erreicht werden?



87% der Aussteller konnten ihre wichtigsten Zielgruppen während der embedded world 2020 erreichen.

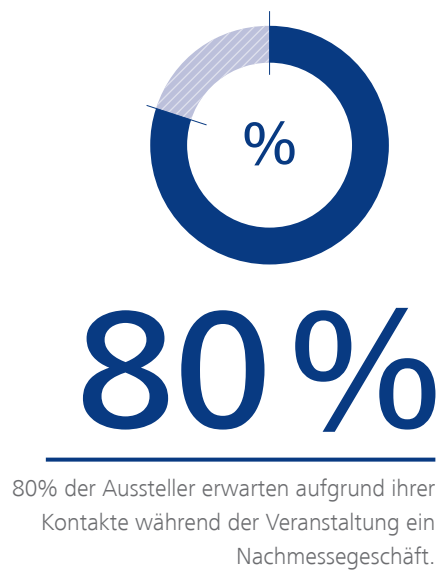
5.4 NEUE GESCHÄFTSVERBINDUNGEN

In welchem Umfang konnte Ihr Unternehmen im Verlauf der embedded world 2020 neue Geschäftsverbindungen knüpfen?



5.5 NACHMESSEGESCHÄFT

Erwarten Sie aufgrund der Kontakte und Anbahnungen während der Veranstaltungstage ein Nachmessegeschäft?



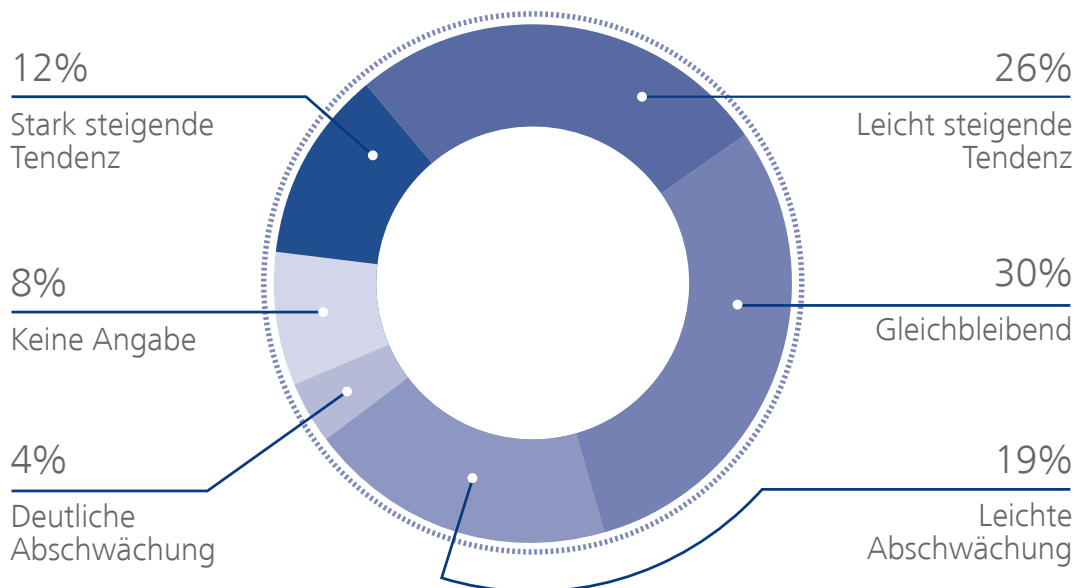
5.6 BESUCHERQUALITÄT

Wie beurteilen Sie die Qualität der Besucher auf Ihrem Stand?



5.7 WIRTSCHAFTLICHE BRANCHENSITUATION

Wie beurteilen Sie die derzeitige wirtschaftliche Situation in Ihrer Branche?



SONSTIGES

Die Strukturdaten werden von der FKM, Gesellschaft zur Freiwilligen Kontrolle von Messe- und Ausstellungszahlen, Berlin, zertifiziert.



Informationen zur FKM finden Sie unter www.fkm.de.

Die repräsentativen Befragungen wurden durch ein neutrales Marktforschungsinstitut nach den Richtlinien der FKM durchgeführt.

Die Veranstaltungsanalyse liegt auch in Englisch vor.

Weitere Detailergebnisse der Befragungen sind über NürnbergMesse, Abteilung Marktforschung, T +49 9 11 86 06-0, F +49 9 11 86 06-82 28, info@nuernbergmesse.de, erhältlich.

April 2020
NürnbergMesse GmbH
- Marktforschung -
