

# Logistikleitfaden

Laufzeit: 29.02.2024 - 03.03.2024





# Zeiten

## IWA OutdoorClassics 2024

### Vorgezogener Aufbau (falls gebucht)

Mi., 21.02.2024, 07:00 - 19:00 Uhr

Do., 22.02.2024, 07:00 - 19:00 Uhr

Fr., 23.02.2024, 07:00 - 19:00 Uhr

Sa., 24.02.2024, 07:00 - 19:00 Uhr

So., 25.02.2024, 07:00 – 19:00 Uhr

### Aufbau

Mo., 26.02.2024, 07:00 - 24:00 Uhr

Di., 27.02.2024, 07:00 - 24:00 Uhr

Mi., 28.02.2024, 07:00 - 20:00 Uhr

### Abbau

So., 03.03.2024, 16:00 - 24:00 Uhr

Mo., 04.03.2024, 00:00 - 24:00 Uhr

Di., 05.03.2024, 00:00 - 24:00 Uhr



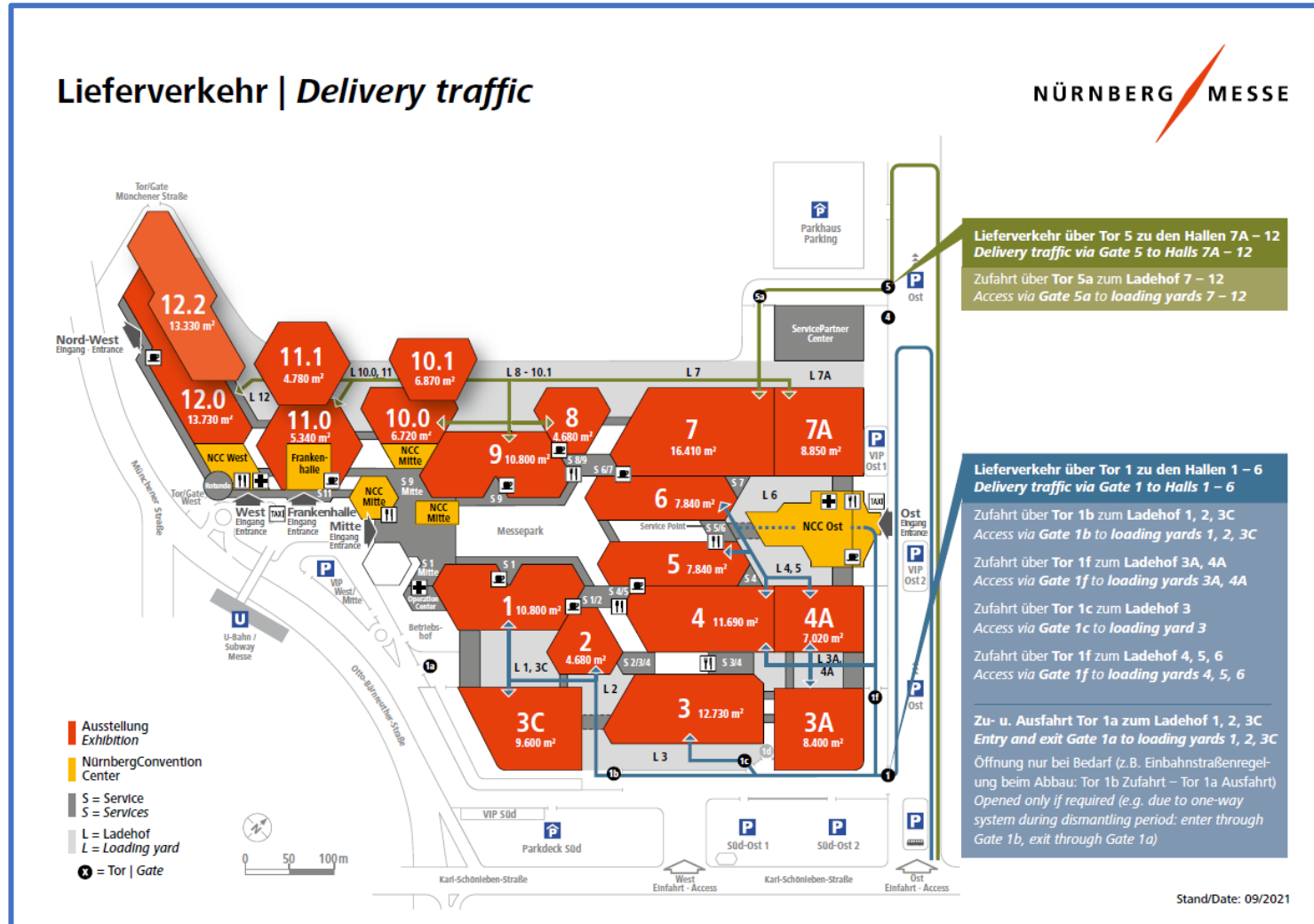
# Inhalt

1. Anfahrtsadresse Messezentrum: .....	4
2. Anfahrtsbeschreibung LKW-Parkplatz: .....	5
3. Aufbauzeiten & Informationen .....	6
4. Abbauzeiten & Informationen .....	6
5. LKW & PKW-Logistik via TransITfair .....	7
6. Parken mit PKW .....	13
Während des Auf- und Abbaus: .....	13
Während der Laufzeit .....	13
7. Parken mit LKW .....	14
Während des Auf- und Abbaus: .....	14
Während der Laufzeit: .....	14
8. Öffnungszeiten LKW Parkplatz .....	15
9. Vorzeitige Anmeldung schwerer Exponate .....	16
10. Antrag auf Ausnahmegenehmigung vom Sonn- und Feiertagsfahrverbot .....	16



# 1. Anfahrtsadresse Messezentrum:

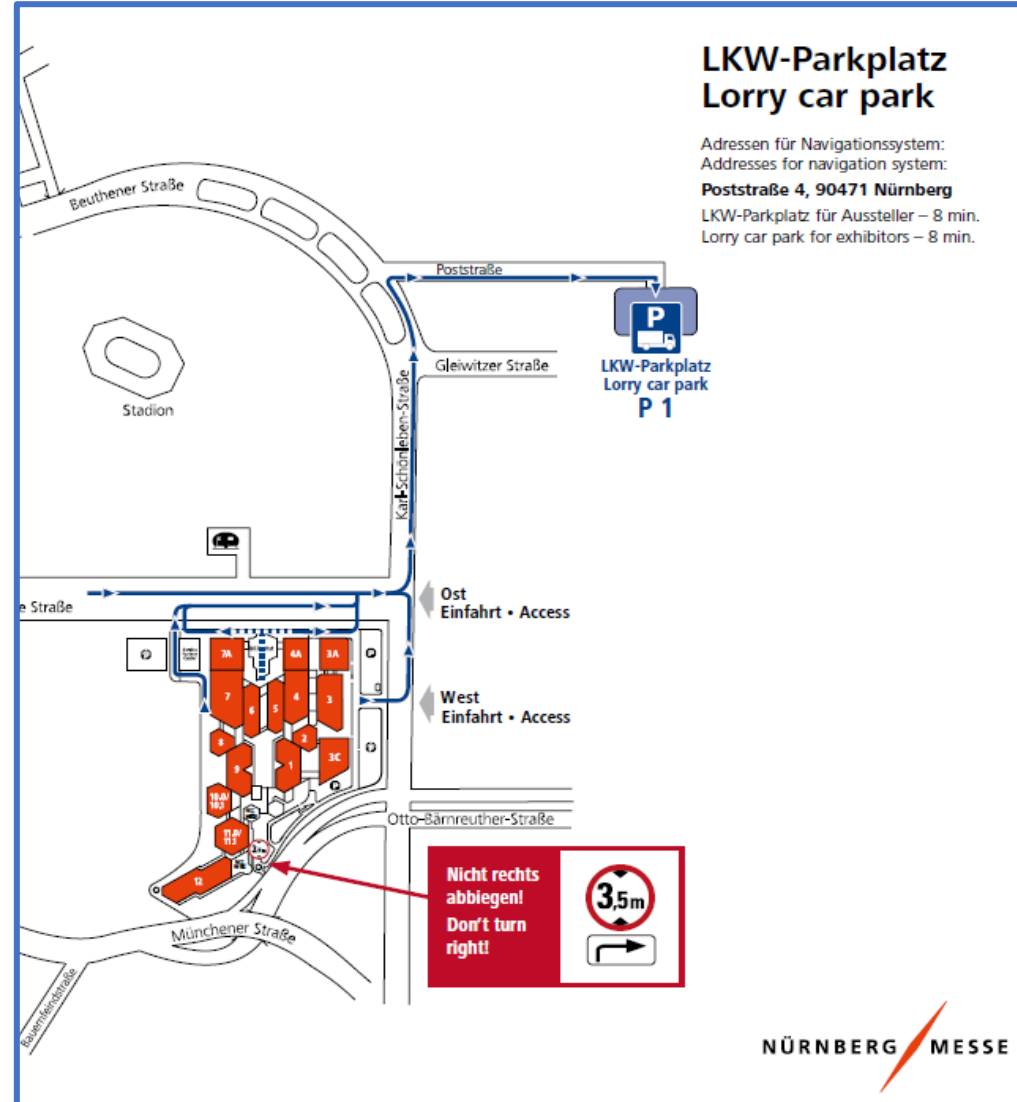
Messezentrum 1  
90471 Nürnberg





## 2. Anfahrtsadresse LKW-Parkplatz:

Poststraße 4  
90471 Nürnberg





### **3. Aufbauzeiten & Informationen**

Ausstellungsstände, mit deren Aufbau bis Montag, 28.02.2024, 15 Uhr, nicht begonnen wurde, werden vom Veranstalter gestaltet, sofern nicht anderweitig darüber verfügt wird. Hieraus entstehende Kosten gehen zu Lasten des Ausstellers.

#### Aufbau

Mo., 26.02.2024 | 07:00 - 24:00 Uhr

Di., 27.02.2024 | 07:00 - 24:00 Uhr

Mi., 28.02.2024 | 07:00 - 20:00 Uhr

In besonderen Fällen kann die NürnbergMesse erweiterte Aufbauzeiten zulassen. Ein entsprechender Antrag ist in jedem Falle rechtzeitig und schriftlich bei der Veranstaltungsleitung einzureichen. Hierfür ist eine Gebühr fällig!

### **4. Abbauzeiten & Informationen**

Die NürnbergMesse ist berechtigt, Standausstattung und Exponate auf Kosten des Ausstellers abzubauen und einzulagern, wenn die Standfläche zum offiziellen Abbauende nicht geräumt ist.

#### Abbau

So., 03.03.2024 | 16:00 - 24:00 Uhr

Mo., 04.03.2024 | 00:00 - 24:00 Uhr

Di., 05.03.2024 | 00:00 - 24:00 Uhr

**WICHTIG:** Einfahrt am Sonntag, den 03.03.2024 voraussichtlich ab 19:00 Uhr möglich (Die genauen Einfahrtszeiten können abweichen und werden an den Einfahrtstoren bekannt gegeben)



## 5. LKW & PKW-Logistik via TransitFair

Intelligent & dynamisch – Die Lieferlogistik für Ihren Messeauftritt:

Wir bringen Messelogistik auf ein neues Level. Für eine optimierte und zeitgenaue Planung der An- und Ablieferung ihres Materials und um Wartezeiten zu minimieren, registrieren Sie Ihre Fahrzeuge und deren Ankunftszeit zukünftig über unser **neues digitales Abrufsystem TransitFair**.

Mit TransitFair buchen Sie Zeit-Slots zum Be- und Entladen Ihrer Fahrzeuge und profitieren so von höherer Planbarkeit, Transparenz und Effizienz beim Auf- und Abbau.

Wie läuft die Zeit-Slot-Buchung über TransitFair ab?

- Registrieren Sie sich auf TransitFair: <https://nuernbergmesse.transit-fair.com/>
- Buchen Sie Ihren Zeit-Slot zur Be- und Entladung. Eine Schritt für Schritt Anleitung finden Sie in TransitFair

**Wichtig:** Für LKW ab 10m Länge ist die Buchung eines entsprechenden Staplers/Krans zur Be- und Entladung obligatorisch.

- Am Auf- und Abbautag müssen sich die Fahrer\*innen (LKW ab 7m) an der ausgewiesenen Check-In Fläche in der Poststraße einchecken lassen. Folgen Sie hierzu einfach der Wegführung im Anfahrtsplan auf Seite 5 dieses Logistikleitfadens. Alle anderen Fahrzeuge registrieren sich hingegen an der ausgewiesenen Check-In Fläche an der Großen Straße. Folgen Sie hierzu einfach der blauen Route im Anfahrtsplan auf Seite 5 dieses Logistikleitfadens. Im Anschluss erhalten die Fahrer\*innen eine Bestätigung für das gebuchte Zeitfenster mit Anfahrtsbeschreibung zum entsprechenden Ladehof.



- Fahrzeuge ab 7m Länge: Sobald der Slot verfügbar ist, erhalten die Fahrer\*innen einen Aufruf (SMS/E-Mail) zur Zufahrt auf das Messegelände.
- Fahrzeuge bis 7m Länge: Direkte Einfahrt mit Einfahrtsgenehmigung nach gebuchter Einfahrtszeit

**Achtung:** Bitte berücksichtigen Sie Ihre gebuchten Zeitfenster. Eine frühere Einfahrt auf das Messegelände wird nicht gewährt!

- Am Messegelände darf das abgerufene Fahrzeug direkt einfahren und wird vom vor Ort vertretenen Personal in den vorgesehenen Stellplatz eingewiesen.

**Hinweis:**

Die Einfahrtsgenehmigung von TransITfair gilt nur für den Fahrzeugführer.

Weitere im Fahrzeug befindliche Personen müssen wie gehabt Auf- und Abbauausweise besitzen oder über das Service Ticketing Portal registriert werden.

- Nach erfolgtem Be- oder Entladen innerhalb des Zeit-Slots checken die Fahrzeuge am Ausfahrtstor aus und verlassen das Messegelände.


**WICHTIG:** Am letzten Veranstaltungstag, 03.03.2024, ist die Einfahrt von Fahrzeugen in die Ladehöfe ab 12:00 Uhr bis 19:00 Uhr wegen der Leergutzustellung durch die Messespediteure **nicht möglich**.

**Achtung: LKW ab 10m haben erst am 04.03.2024 die Möglichkeit zur Einfahrt in die Ladehöfe!**

**Haben Sie Fragen oder benötigen Sie Unterstützung? Wir sind gerne für Sie da:**






<b>Kat.1   ≤ 5m</b> 	<b>Aufbau</b> <b>26.02.-28.02.2024</b>	<b>Laufzeit</b> <b>29.02.-03.03.2024</b>	<b>Letzter Laufzeittag</b> <b>03.03.2024</b>	<b>Abbau</b> <b>03.03.-05.03.2024</b>
<b>Einfahrtszeiten</b>	Mo., 07:00 - 22:00* Di., 07:00 - 22:00* Mi., 07:00 - 20:00*	Do., 08:00 - 18:00* Fr., 08:00 - 18:00* Sa., 08:00 - 18:00* So., 08:00 - 12:00*	So., 19:00 - 23:00*	So., 19:00 - 23:00* Mo., 07:00 - 22:00* Di., 07:00 - 22:00*
<b>Maximale Ladedauer</b>	90 min	90 min	90 min	90 min
<b>Preis pro Einfahrtsslot</b>	30 min = 9,90 €* 60 min = 19,90 €* 90 min = 29,90 €*	30 min = 0 € 60 min = 0 € 90 min = 0 €	30 min = 9,90 €* 60 min = 19,90 €* 90 min = 29,90 €*	30 min = 9,90 €* 60 min = 19,90 €* 90 min = 29,90 €*

\*bei Buchungen am Tag des entsprechenden Zeit-Slots kommt es zu Mehrkosten und Wartezeiten

\*Einfahrtszeiten sind abhängig von der Slotbuchung




<b>Kat. 2   ≤ 7m</b> 	<b>Aufbau</b> <b>26.02.-28.02.2024</b>	<b>Laufzeit</b> <b>29.02.-03.03.2024</b>	<b>Letzter Laufzeittag</b> <b>03.03.2024</b>	<b>Abbau</b> <b>03.03.-05.03.2024</b>
<b>Einfahrtszeiten</b>	Mo., 07:00 - 22:00* Di., 07:00 - 22:00* Mi., 07:00 - 20:00*	Do., 08:00 - 18:00* Fr., 08:00 - 18:00* Sa., 08:00 - 18:00* So., 08:00 - 12:00*	So., 19:00 - 23:00*	So., 19:00 - 23:00* Mo., 07:00 - 22:00* Di., 07:00 - 22:00*
<b>Maximale Ladedauer</b>	120 min	120 min	120 min	120 min
<b>Preis pro Einfahrtsslot</b>	30 min = 14,90 €* 60 min = 24,90 €* 90 min = 34,90 €* 120 min = 39,90 €*	30 min = 0 € 60 min = 0 € 90 min = 0 € 120 min = 0 €	30 min = 14,90 €* 60 min = 24,90 €* 90 min = 34,90 €* 120 min = 39,90 €*	30 min = 14,90 €* 60 min = 24,90 €* 90 min = 34,90 €* 120 min = 39,90 €*

\*bei Buchungen am Tag des entsprechenden Zeit-Slots kommt es zu Mehrkosten und Wartezeiten

\*Einfahrtszeiten sind abhängig von der Slotbuchung



<b>Kat. 3   ≤ 10m</b> 	<b>Aufbau</b> <b>26.02.-28.02.2024</b>	<b>Laufzeit</b> <b>29.02.-03.03.2024</b>	<b>Letzter Laufzeittag</b> <b>03.03.2024</b>	<b>Abbau</b> <b>03.03.-05.03.2024</b>
<b>Einfahrtszeiten</b>	Mo., 07:00 - 22:00* Di., 07:00 - 22:00* Mi., 07:00 - 20:00*	Do., 08:00 - 18:00* Fr., 08:00 - 18:00* Sa., 08:00 - 18:00* So., 08:00 - 12:00*	So., 20:00 - 23:00*	So., 20:00 - 23:00* Mo., 07:00 - 22:00* Di., 07:00 - 22:00*
<b>Maximale Ladedauer</b>	120 min	120 min	120 min	120 min
<b>Preis pro Einfahrtsslot</b>	30 min = 19,90 €* 60 min = 29,90 €* 90 min = 37,90 €* 120 min = 44,90 €*	30 min = 0 € 60 min = 0 € 90 min = 0 € 120 min = 0 €	30 min = 19,90 €* 60 min = 29,90 €* 90 min = 37,90 €* 120 min = 44,90 €*	30 min = 19,90 €* 60 min = 29,90 €* 90 min = 37,90 €* 120 min = 44,90 €*

\*bei Buchungen am Tag des entsprechenden Zeit-Slots kommt es zu Mehrkosten und Wartezeiten

\*Einfahrtszeiten sind abhängig von der Slotbuchung



<b>Kat. 4   ≥ 10m</b> 	<b>Aufbau</b> <b>26.02.-28.02.2024</b>	<b>Laufzeit</b> <b>29.02.-03.03.2024</b>	<b>Letzter Laufzeittag</b> <b>03.03.2024</b>	<b>Abbau</b> <b>03.03.-05.03.2024</b>
<b>Einfahrtszeiten</b>	Mo., 07:00 - 22:00* Di., 07:00 – 22:00* Mi., 07:00 – 20:00*	Einfahrt in die Ladehöfe nicht möglich	Einfahrt in die Ladehöfe nicht möglich	Mo., 07:00 – 22:00* Di., 07:00 – 22:00*
<b>Maximale Ladedauer</b>	180 min	-	-	180 min
<b>Preis pro Einfahrtsslot</b>	60 min = 34,90 €* 90 min = 39,90 €* 120 min = 49,90 €* 180 min = 84,90 €*	-	-	60 min = 34,90 €* 90 min = 39,90 €* 120 min = 49,90 €* 180 min = 84,90 €*

\*bei Buchungen am Tag des entsprechenden Zeit-Slots kommt es zu Mehrkosten und Wartezeiten

\*Einfahrtszeiten sind abhängig von der Slotbuchung



## **6. Parken mit PKW**

### **Während des Auf- und Abbaus:**

PKW parken während des Auf- und Abbaus kostenlos auf den folgenden Parkplätzen am Messegelände:

- Große Straße

### **Während der Laufzeit**

Während der Messelaufzeit sind Parkmöglichkeiten gegen Gebühr auf den folgenden Parkplätzen vorgesehen:

- Große Straße
- Parkhaus Große Straße
- Parkdeck Süd
- Parkhaus Süd-Ost

Dauerparktickets können im [AusstellerShop](#) erworben werden

Dauerparktickets können am letzten Aufbau- und 1. Messetag bei unserem ServicePartner Engelhardt & Co. Parkraummanagement und Service GmbH im ServicePartner Center (1. OG) erworben werden.

Tagesparkausweise können Sie zur Laufzeit direkt vor Ort (auf den Parkflächen) bei unserem Servicepersonal kaufen. (Bargeldloszahlung möglich)

Bitte beachten Sie die Öffnungszeiten des Parkhauses:

Im Zeitraum von Donnerstag, 29.02.2024 bis Sonntag, 03.03.2024 ist die Parkhauswache ab 2 Stunden vor Veranstaltungsbeginn bis einschließlich 1,5 Stunden nach Veranstaltungsende mit Personal besetzt.

Die Ausfahrt aus dem Parkhaus ist durchgehend gewährleistet. Vom Parkhaus Ost wird ein Shuttle-Bus von und zu den Messehallen eingesetzt.



## 7. Parken mit LKW

### **Während des Auf- und Abbaus:**

Nach erfolgter Be- und Entladung steht unser LKW-Parkplatz in der Poststraße innerhalb der Öffnungszeiten (siehe Punkt 8) zur Verfügung. Bitte beachten Sie, dass die Anzahl der Stellplätze dort begrenzt ist!

### **Während der Laufzeit:**

Die Dauerparkausweise haben nur für PKW-Gültigkeit. Das Abstellen von LKW, Anhängern, Kleintransportern, Wechselbrücken, Wohnwagen und Wohnmobilen ist während der Laufzeit der Messe auf den als Parkplätze ausgewiesenen Flächen des Messezentrums Nürnberg und auf der "Großen Straße" **untersagt**.

Die Auf- und Abbaufahrzeuge können in begrenzter Menge während der Laufzeit der Messe kostenlos auf der vom Veranstalter hierfür ausgewiesenen LKW-Parkfläche an der Poststraße abgestellt werden. Die Zufahrt zu dieser, nur wenige Fahrminuten vom Messezentrum entfernten Parkfläche ist beschildert und kann dem Anfahrtsplan dieses Logistikleitfadens entnommen werden.

Von Mittwoch, 21.02.2024 bis Mittwoch, 28.02.2024 (letzter Aufbau-tag), wird ein kostenloser Pendelbus-Service zum Messezentrum Nürnberg angeboten. Der Kleinbus verkehrt analog den Öffnungszeiten des LKW-Parkplatzes. Für den Fall von Restanlieferungen am Donnerstag, 29.02.2024, vormittags (erster Messetag), fährt der Bus auf Anforderung. Die Fahrten sind bei den Wachleuten an den Ladehoftoren anzumelden.

Fahrzeuge, die am Donnerstag, 29.02.2024, 2:00 Uhr morgens, auf den Parkflächen des Messezentrum Nürnbergs und P-Ost abgestellt sind, werden zu Lasten des Fahrzeughalters bzw. -nutzers kostenpflichtig entfernt und nur gegen Entrichtung der Abschleppkosten im Büro von Engelhardt & Co. Parkraummanagement und Service GmbH & Co. im Messezentrum Nürnberg / ServicePartner Center frei gegeben.

Hiermit weisen wir Sie darauf hin, dass auch von Ihnen **beauftragte Dritte**, wie **Messedienstleistungsunternehmen** oder **Spediteure**, diese Bestimmungen einzuhalten haben. Bitte leiten Sie die beigefügten Unterlagen entsprechend weiter.



## 8. Öffnungszeiten LKW Parkplatz

Während dem vorgezogenen Aufbau	Während dem Aufbau
<p>Mi., 21.02.2024, 07:00 - 19:00 Uhr</p> <p>Do., 22.02.2024, 07:00 - 19:00 Uhr</p> <p>Fr., 23.02.2024, 07:00 - 19:00 Uhr</p> <p>Sa., 24.02.2024, 07:00 - 19:00 Uhr</p> <p>So., 25.02.2024, 07:00 – 19:00 Uhr</p>	<p>Mo., 26.02.2024, 00:00 – 24:00 Uhr</p> <p>Di., 27.02.2024, 00:00 – 24:00 Uhr</p> <p>Mi., 28.02.2024, 00:00 – 24:00 Uhr</p>
Während der Laufzeit	
<p>Do., 29.02.2024, 07:00 - 19:00 Uhr</p> <p>Fr., 01.03.2024, 07:00 - 19:00 Uhr</p> <p>Sa., 02.03.2024, 07:00 - 19:00 Uhr</p> <p>So., 03.03.2024, 07:00 – 24:00 Uhr</p>	
Während des Abbaus	
<p>Mo., 04.03.2024, 00:00 – 24:00 Uhr</p> <p>Di., 05.03.2024, 00:00 - 22:00 Uhr</p>	



## **9. Vorzeitige Anmeldung schwerer Exponate**

Um im Auf- und Abbaubetrieb einen reibungslosen Transport von schwerem und sperrigem Stückgut zu gewährleisten, ist eine **frühzeitige** Abstimmung mit dem Veranstaltungsteam und den zuständigen Speditionen (ServicePartner) notwendig.

Wenn Ihr Exponat die Abmessungen von 3,00 m x 2,00 m x 2,00 m (Länge, Breite, Höhe) oder ein Gesamtgewicht von 3,0 t überschreitet ist zwingend eine Anmeldung beim zuständigen ServicePartner der Speditionen sowie eine Anmeldung unter <https://nuernbergmesse.transit-fair.com/> mindestens 10 Tage im Vorfeld notwendig.

Gegebenenfalls muss die Anlieferung am ersten Aufbau-tag, oder in Sonderfällen bereits während eines vorgezogenen Aufbaus, erfolgen.

## **10. Antrag auf Ausnahmegenehmigung vom Sonn- und Feiertagsfahrverbot**

Alle LKW über 7,5 t und LKW mit Anhänger benötigen an Sonntagen und gesetzlichen Feiertagen (Umweltschutz, Sonn- und Feiertagsverbot § 30 Abs. 3 StVO) für beabsichtigte Fahrten zwischen 0.00 und 22.00 Uhr eine Ausnahmegenehmigung gem. § 46 Abs. 1 Nr. 7 i.V.m. § 30 Abs. 3 Straßenverkehrsordnung (StVO).

Die Ausnahmegenehmigung für Sonn- und Feiertage wird direkt bei der Straßenverkehrsbehörde am Sitz der Niederlassung des Transportunternehmens beantragt. Sie kann aber auch bei der Straßenverkehrsbehörde der Stadt Nürnberg beantragt werden.

Servicebetrieb Öffentlicher Raum Nürnberg (SÖR)

Sulzbacher Straße 2-6

90489 Nürnberg

[www.soer.nuernberg.de](http://www.soer.nuernberg.de)

T +49 9 11 2 31- 45 81 oder - 45 91

F +49 9 11 2 31- 36 55

Anträge und Informationen finden Sie im Internet unter:

[https://www.nuernberg.de/internet/soer\\_nbg/soergenehmigungenschwerlast.html#\\_0\\_25](https://www.nuernberg.de/internet/soer_nbg/soergenehmigungenschwerlast.html#_0_25)